

Катя Матюшкина



ШКОЛА КОТА ДА ВИНЧИ





Старт

1

ходи
еще раз

2

пропусти
ход

3

ходи
2 раза

Финиш



Только для тебя!

Страшная тайна...

Школа кота да Винчи. Просто, быстро, весело!

Привет всем!
Я знаменитый кот
И гениальный учитель!
Только я вас научу:

- ★ Рисовать, как кот да Винчи;
- ★ Клеить, как суперклей;
- ★ Вырезать, как суперножницы;
- ★ Шифровать, как суперсыщик!

Вперёд!



Ура!!!

Нарисуй себя




Имя

фамилия

*Что понадобится тебе,
будущему супергению:*



Суперкот, учитель наш,
Предоставит мастеру
Клей, резинку, карандаш,
Ножницы, фломастеры.



Чтобы в деле преуспеть,
Наберись отваги,
Нужно красок не жалеть,
Не жалеть бумаги.

Если ж нету ничего,
Пригодятся даже
Запотевшее стекло
И песок на пляже!



Техника СУПЕР- безопасности



Не рисуй с закрытыми глазами!



Не приклеивай кисточку к карандашу!



Ходи ногами и думай головой!



Не бойся страусов (здесь их нет)!



Сначала открой фломастер,
потом раскрашивай (а не наоборот)!



Не моргай ушами
и не подмигивай ртом!



Никогда не говори никогда!




А главное — читай книгу про меня
«Кот да Винчи», тебе понравится!



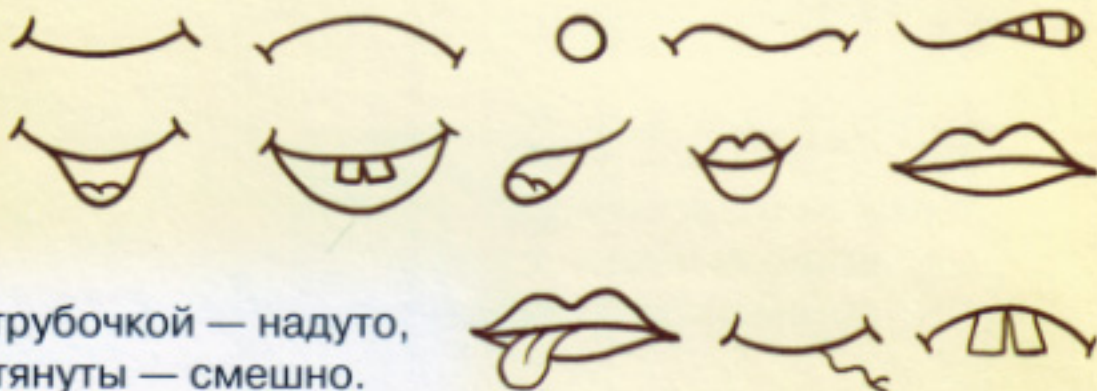
Рисуем смешные мордочки!



Сначала глаза и нос:



Рот рисуется так:



Губы трубочкой — надуты,
А растянуты — смешно.
Губы книзу — очень нудно,
Губы кверху — хорошо!

Брови бывают разные:





Нарисуй сам смешные мордочки:

И сердечко, и звезда,
И цветочек, и луна —
Всё на свете может
Превратиться в рожу.



В сердечке В звёздочке В капельке

Если долго мучиться, что-нибудь получится!



Нарисуй
сам!




Ну разве это не гениально?



Нарисуй внутри этих фигур мордочки
и не забудь добавить руки!

А нос нарисую
зелёный-зелёный!




Вот такая рыба!



Кто я?



Bay!



А тут не причём!



Где я?



Отдай рубль!



Всех поймаю!



Здорово!



Круто!

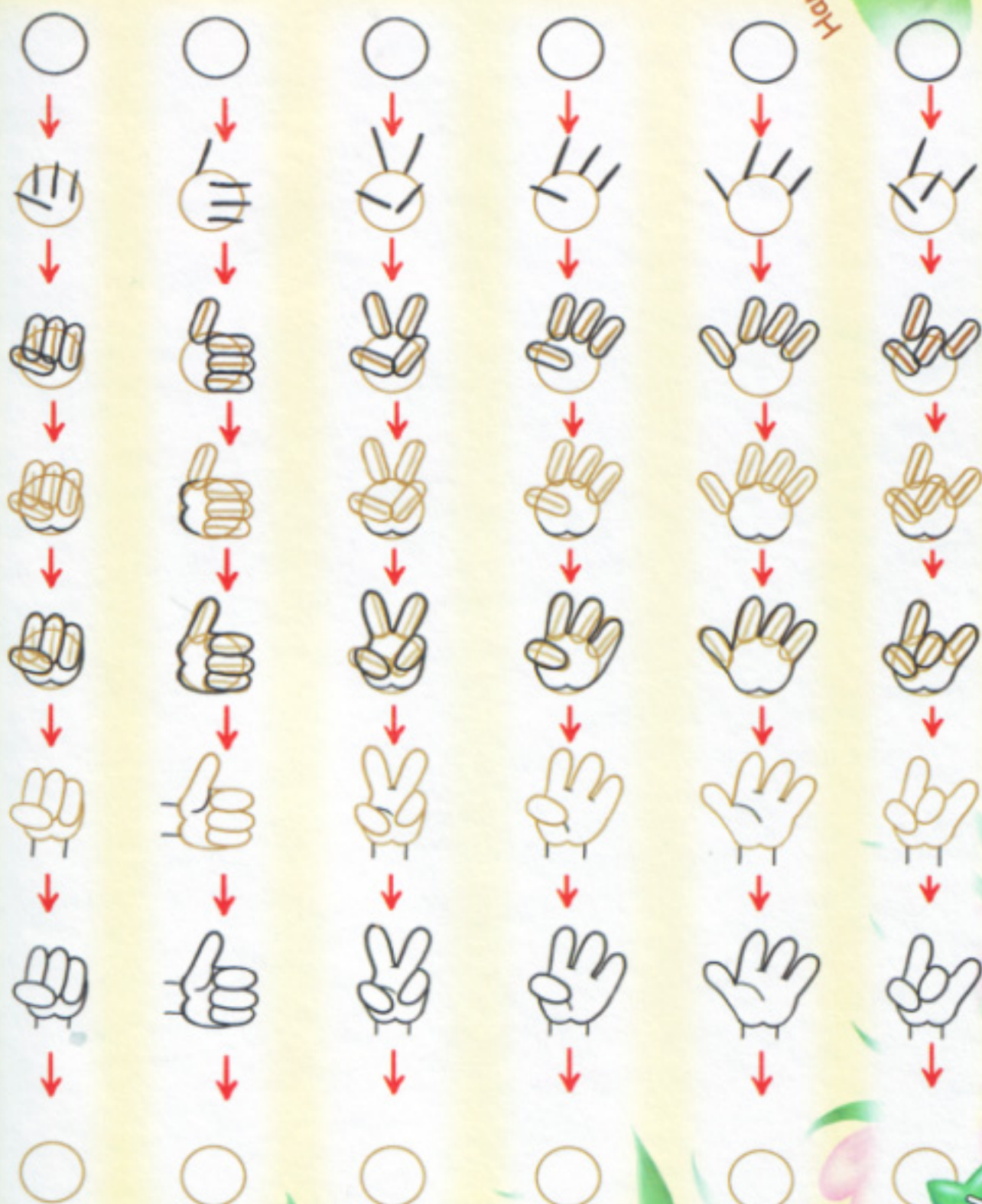


Ты понял?



Р-р-р!

Рисуем прикольные руки!



А теперь рисуем котёнка!



Нарисуй сам!

Делаем всё по порядку:

1 Кружок



2 Глаза




3 Брови



4 Ушки



5



Грудка

6



Лапки

7



8



Ещё лапки

9



Хвостик

10



А вот и я!

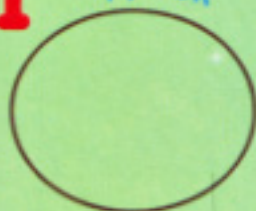
А как тебе нравится этот щенок?



Нарисуй сам!

Сделай такого же:

1 Кружок



2 Глаза



3 Брови



4 Ушки



5



Грудка

6



Лапки

7



8



Ещё лапки

9



Хвостик

10



А вот и я!



Рисуем глупую улитку!

Студенистая улитка —
Сверху крепко, снизу липко,
Костяной завиток,
На макушке рожок.

1

Рисуем овал

2

Ушки



А теперь рисуем домик для улитки...



3


Делаем
завиток
Вокруг точки!

4



А где мой хвостик?


5



6



Ку-ку!



Жуть



Можно я тебя поцелую?



Любовь-морковь



Дорисуй
улитку!




Я такая загадочная!



А сейчас рисуем хрюшку!

Преврати её в копилку,
Добавив чёрточку на спинку!

Пузо, носик-пяточок,
Сзади хвостик, как крючок,
Треугольных ушек пятна,
Глазки смотрят глуповато.
Ножки, белая щетинка –
Вот вам розовая свинка!






А вот и я!



Давай познакомимся!




Пора побриться



Привет!


Модный бантик
от хрюторье



А я умею летать?



Гы!



Я на вас не гляжу!

Дорисуй
хрюшку!



Рисуем привидение!

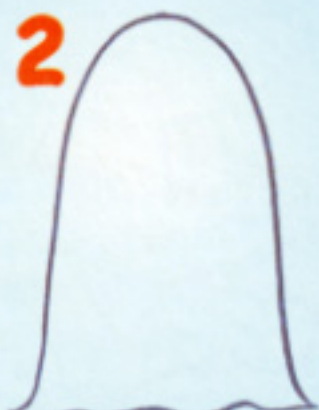
Привет! Я — доброе привидение!
Нарисовать меня проще простого!

1



Закорючка

2



Волнистая линия

3



Смешная рожица

4



Лапки

5



Стереть лишние
линии

6



Добавить складки

Нарисуй
меня!



- Привидение, привидение, ты чего?
- Я ничего.
- Ты кого теперь пугаешь?
- Что пристал-то? Сам ведь знаешь, Не пугаю никого!
- А чего ты?
- Ничего.



О-хо-хо!



Можно вас напугать?

Пожалуйста!



Ой, как темно и страшно!



Я сам всех боюсь!



А я не боюсь!



Я красивый, как грибок! Шапку нацепил набок.

Составь фоторобот!

Попробуй составить фоторобот
коварного преступника,
мышонка по кличке Зыза.

Выбери морду:



мышинная



кошачья



зусиная



квадратная



Выбери глаза:



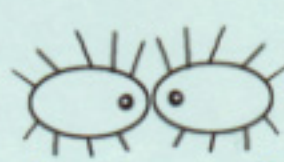
большие



лохматые



красивые



жукообразные



маленькие



Выбери нос:



нос



супернос



рыло



просто
дырки-
носопырки




бульба



хобот

Выбери уши:



Выбери рот:



Нарисуй
фоторобот сам!

Вот что получилось
у кота да Винчи:



Сгрыз от злости злюка Зыза,
Дом от окон до карниза.
Нервный Зыза очень,
Зыза зубы точит.



Рисуем лебедя и рыбку!

А теперь небольшой урок магии: превращаем двойку в лебедя!


Тело лебедя — яйцо,
Шея — знак вопроса,
Пух и белое перо
От хвоста до носа,
Это всё как
дважды два
Вы легко поймёте.
Очень трудно
рисовать
Лебедя в полёте!



Золотая рыбка исполнит любые ваши желания!



Голова лебедя рисуется так:



14



Вот какой я!

Нарисуй сам!

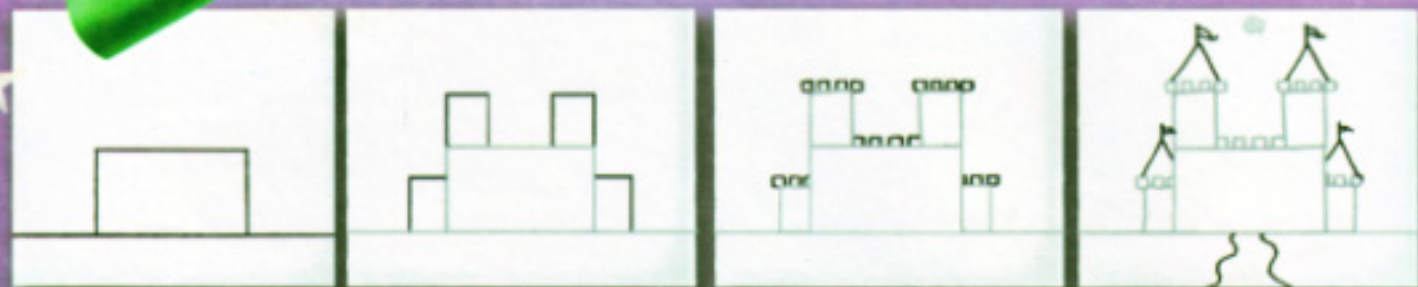
Рыбка готова!

Нарисуй меня
и раскрась!

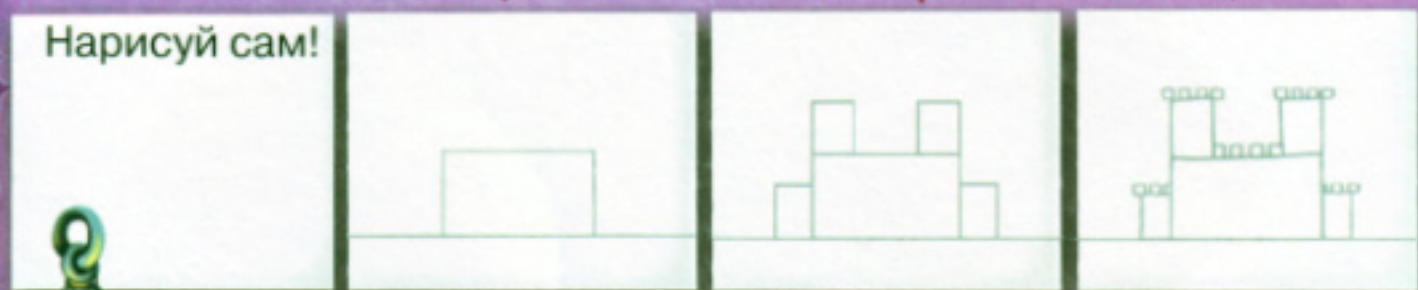


Рисуем замок и город!


Ты хочешь жить в замке?




Нарисуй сам!



А в многоэтажном доме?



Нарисуй сам!





Нарисуй
городской пейзаж!



Раскрась кота да Винчи!

Мудрый совет

Не пытайся всё сделать правильно,
Очень правильно не бывает!
Тут неправильно, там неправильно,
А как надо — никто не знает.



Раскрась сам!




Дорисуй по клеткам!



Дорисуй по клеткам машинку!



А теперь кораблик!



Проще простого!

Легко по клеткам рисовать!
Откуда нужно начинать,
Подскажут сами клетки.
Считать учитеесь, детки!

Кто не будет рисовать,
С тем не буду я играть!



Рисуем летающую тарелку!



1



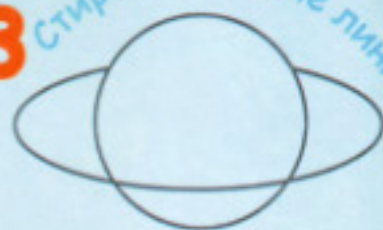
Круг

2



Овал

3



Стираем лишние линии

4



Делим круг пополам

5



Стираем лишние линии

6



Рисуем ножки

7



А теперь лампочки!

НЛО

Может, этот НЛО
Прилетел с других миров,
Из других созвездий
К нам туристы ездят?
И летает, и летает...
Что внутри, никто не знает...

Нарисуем дирижабль
И космический корабль,
Самолёт, ракету,
Чтобы мчать по свету!
Между Солнцем и Луной
Межпланетной стороной!
Долететь до дальних звёзд,
До кометы — длинный хвост,
До колец Сатурна
Было бы недурно!



Космос




**Рисуем
крутую ракету!**



Вот ракета готова!




Нарисуй сам!



Рисуем остров и вулкан!

Ты хотел бы побывать на пиратском острове?




Нарисуй сам!




На вулкане не бывал,
Даже моря не видал,
Нарисую с горя
И вулкан и море!

Ты видел когда-нибудь
настоящий вулкан?




Нарисуй сам!





Нарисуй остров!

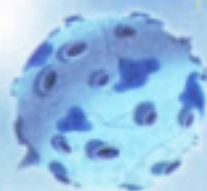


Нарисуй вулкан!





Мышь узнала — вот кошмар:
Солнце — шар,
Венера — шар,
Шар — звезда, и шар — Луна,
Даже если чуть видна.
Нет фантазии игры,
Все шары, шары, шары.



Рисуем космические тела!

Вот как кот да Винчи рисует космические тела:


1 Земля



2



3




Нарисуй сам!


1 Солнце



2



3



Нарисуй сам!


1 Луна



2

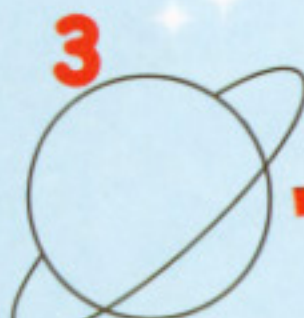



3







Нарисуй сам!



Нарисуй сам!



Нарисуй сам космический рисунок!



А язык-то у лягушки
Вылетает, как из пушки,
Ловит вредных комаров,
Айн момент, и был таков!

Рисуем пучеглазую лягушку!



Нарисуй сам!



Всё! Лягушонок готов!



Рисуем мордочки!

Нарисуй зверятам смешные мордочки!



Белка



Котик



Заяц


Вот такая мордочка!



*Секретный шифр
кота да Винчи*



А	Б	В	Г	Д	Е
Ё	Ж	З	И	Й	К
Л	М	Н	О	П	Р
С	Т	У	Ф	Х	Ц
Ч	Ш	Щ	Ъ	Ы	Ь
Э	Ю	Я			



Что здесь, рожи или фраза?
Догадайся за два раза.
Загляни в наш тайный код,
Шифр тебе подскажет кот.



Расшифруй послание и напиши здесь!

Рисуем весёлого снеговика!

1



Голова

2




Нос

5



Ещё два шарика

6



Ручки и ножки

3



Глаза

4



Улыбка

Как известно, из песка
Не слепить снеговика,
Он из снега чистого,
Белого, пушистого.
Шапка — колотый горшок,
Там, где нос, воткнём сучок
Или же морковку,
Получилось ловко.
Мы ещё дадим ему
В руки старую метлу
Или хворостину.
Пусть пасёт скотину.

7



Метла

8



Ведро

Нарисуй сам!

Всех подмету!

Рисуем пингвина!

Попробуй нарисовать прекрасного пингвина!

Познакомьтесь — вот пингвин,
Дедов внук, пингвинов сын.
По призванию — моряк,
А посмотришь: чёрный фрак,
Благородные манеры...
Рыбу любит он без меры,
Но известно всем окрест —
Рыбу с ножиком не ест.



Тело



Мордочка



Крылья



Лапки



Обводка



Закрась —
и пингвин готов!

Нарисуй сам!



Ой, как мне холодно!



Рисуем быструю гусеницу!




Мохнатая гусеница,
Ползи, не стой,
Кем ты будешь: бабочкой
Или стрекозой?
Где летаешь лучше
Зелёной весной:
Над крапивой жгучей
Или над водой?

Вот я такая красавица!



Нарисуй сам!
Тут и там!

Рисуем хитрую мушку!



Муха, муха, покажи,
Как ты чертишь виражи.
Почему, хочу я знать
Не легко тебя поймать?



А теперь бантик!

Рисуем маленького цыпленка!

Нарисуй сам!



1 Голова



2 Глаз



3



4 Хохолок



5



Грудка

6



Крыло

7



Ещё крыло

8



Хвост

9



Ноги

10



Пёрышки

11



Раскрашиваем!

Рисуем колючего ёжика!



Нарисуй сам!


1 Тело



2



3



4



5 Глаз



6 Веснушки



7



8



9



10



Вот ёж и готов!

Вот что ты сможешь сделать
с помощью ножниц и клея!



Прикольные открытки!

Эй, художник, не зевай,
Не смотри бездумно вдаль,
Другу вырежи открытку,
Брату вырежи медаль.



Медаль




Чтобы склеить этот дом,
Чтобы в нем играть потом,
Клей, бумага, ножницы
Здесь нужны художнице.

Нарисуешь окна, двери,
Кто увидит — не поверит,
Что подобные дома
Можешь делать ты сама!



Вырежи и склей!





Вырежи и сложи удостоверение!



Вырежи медаль
и повесь её
на ленточку!



Вырежи прикольные открытки!

Впиши своё имя в удостоверение!


СЫСКОЕ АГЕНТСТВО КОТА
ДА ВИНЧИ



ТВОЁ
ФОТО




АДЖЕНСТЬ **ГЕНИЙ**
СУПЕРСЫЩИК



РЕГИСТР

Вырежи себе
диплом!





ДИПЛОМ

НАГРАЖДАЕТСЯ

ЗА

**И ПРИСВАИВАЕТСЯ ЗВАНИЕ ГЕНИЙ
И ПОЧЁТНЫЙ ЖИТЕЛЬ ЛУНЫ!**

Написанному верить!



*Кот да Винчи
Мяу!!!*



Содержание

Техника супербезопасности	3
Рисуем смешные мордочки!	4
Рисуем прикольные руки!	7
А теперь рисуем котёнка!	8
А как тебе нравится этот щенок?	9
Рисуем глупую улитку!	10
А сейчас рисуем хрюшку!	12
Рисуем привидение!	14
Составь фоторобот!	16
Рисуем лебедя и рыбку!	18
Рисуем замок и город!	20
Раскрась кота да Винчи!	22
Дорисуй по клеткам!	23
Рисуем летающую тарелку!	24
Рисуем крутую ракету!	25
Рисуем остров и вулкан!	26
Рисуем космические тела!	28
Рисуем пучеглазую лягушку!	30
Рисуем мордочки!	31
Секретный шифр кота да Винчи	32
Рисуем веселого снеговика!	34
Рисуем пингвина!	35
Рисуем быструю гусеницу!	36
Рисуем хитрую мушку!	37
Рисуем маленького цыпленка!	38
Рисуем колючего ёжика!	39
Вырежи и склей!	41



РАСПИСАНИЕ УРОКОВ

ПОНЕДЕЛЬНИК

1 2 3 4 5 6 7

ВТОРНИК

1 2 3 4 5 6 7

СРЕДА

1 2 3 4 5 6 7

ЧЕТВЕРГ

1 2 3 4 5 6 7

ПЯТНИЦА

1 2 3 4 5 6 7

СУББОТА

1 2 3 4 5 6 7

НЕ ПУТІ!
А ПТАНІ!

МОС

ПОЛІТОН

УРОН

ЗЕМЛЯ
(супер-планета)

МЕРКУРІЙ

ЛЕТАЮЩАЯ
КАСТРОЛЯ

СЛОНЦЕ

САМАТУРА

Я-ПІТЕР

РАК-КЕТА



ISBN 5-271-15004-6

Ответственный редактор С. Гришечкина
Художник К. Матюшкина
Художественное оформление А. Филиппова
Дизайн и верстка В. Левина
Технический редактор М. Водолазова
Корректор Е. Гайдель

Подписано в печать 05.10.06. Формат 60х84 1/8.
Усл. печ. л. 5,58. Доп. тираж 15 000 экз. Заказ № 2111.
Санитарно-эпидемиологическое заключение
№ 77 99 02 953 Д.004829.06.06 от 07.06.2006 г.

ООО «Издательство Астрель»
129085, г. Москва, проезд Ольминского, 3а

ООО «Издательство «Сова»
195112, г. Санкт-Петербург, д/я № 51
E-mail: oosova@mail.wplus.net

ООО «Астрель-СПб», 197373, Санкт-Петербург,
Комендантский пр., 34, корп. 1, ЛИТЕР А
E-mail: mail@astrel.spb.ru

Издание осуществлено при техническом содействии
ООО «Издательство АСТ»

Отпечатано в ОАО «Тверской ордена Трудового Красного Знамени
полиграфкомбинат детской литературы им. 50-летия СССР»
170040, г. Тверь, проспект 50 лет Октября, 46.

© Катя Матюшкина, 2006
© ООО «Издательство «Сова», 2006







Уже в прод
из серии «
лучшего автора и
«Ага, попался!», «

Кати МАТ
«АГА, ВЛИПЛИ!»





аже НОВЫЕ КНИГИ
школьный детектив»
художника детских бестселлеров
лапы вверх!», «Носки врозь!»
ошкиной
«КОТ да ВИНЧИ»!





Нарисуй кота да Винчи

Первые 10 ребят,
приславших свои рисунки,
получат в подарок книги
Кати Матюшкиной.

Авторы лучших рисунков будут
награждены игрой «Кот да Винчи»
и плакатами.



**ВНИМАНИЕ!
КОНКУРС!!!**

Рисунки присылайте по адресу:
195112, Санкт-Петербург, а/я № 51,
ООО «Издательство «Сова». E-mail: ooosova@mail.wplus.net

